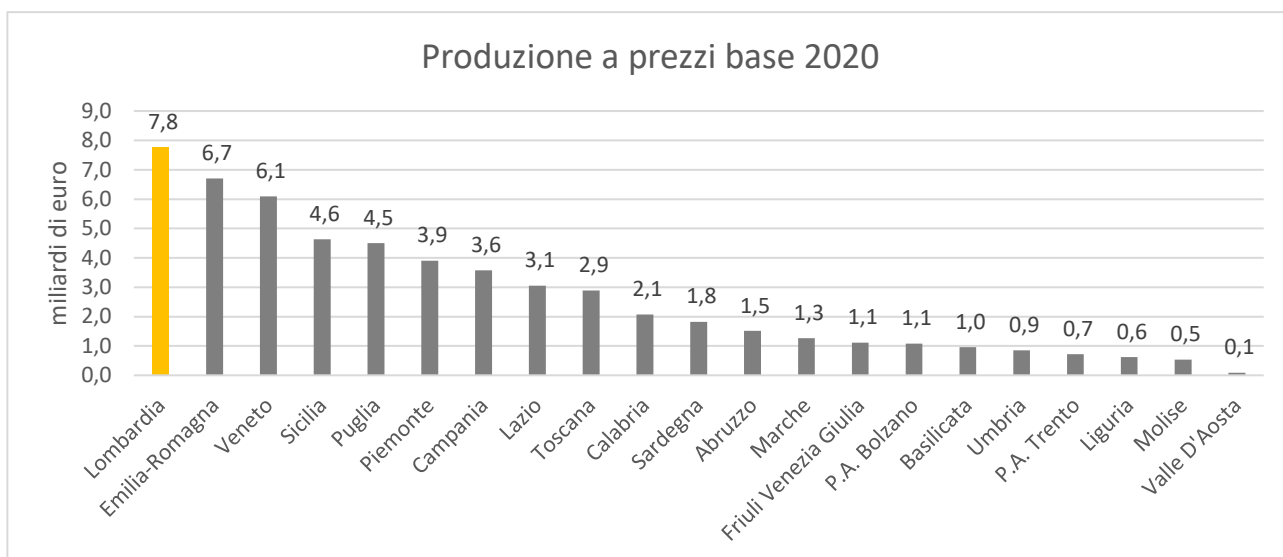


SCHEDA REGIONE LOMBARDIA

Produzione agricola e Valore aggiunto

Il settore primario lombardo è al primo posto in Italia in termini di valore aggiunto: 3.625,8 milioni di Euro nel 2020 (-0,6% rispetto al 2019), grazie in particolare al contributo della settore zootecnico e in misura minore delle coltivazioni foraggere e cerealicole. Il valore aggiunto agricolo della Lombardia rappresenta il 12% di quello complessivo a livello nazionale a fronte di una estensione delle superfici investite pari all'8% del totale.

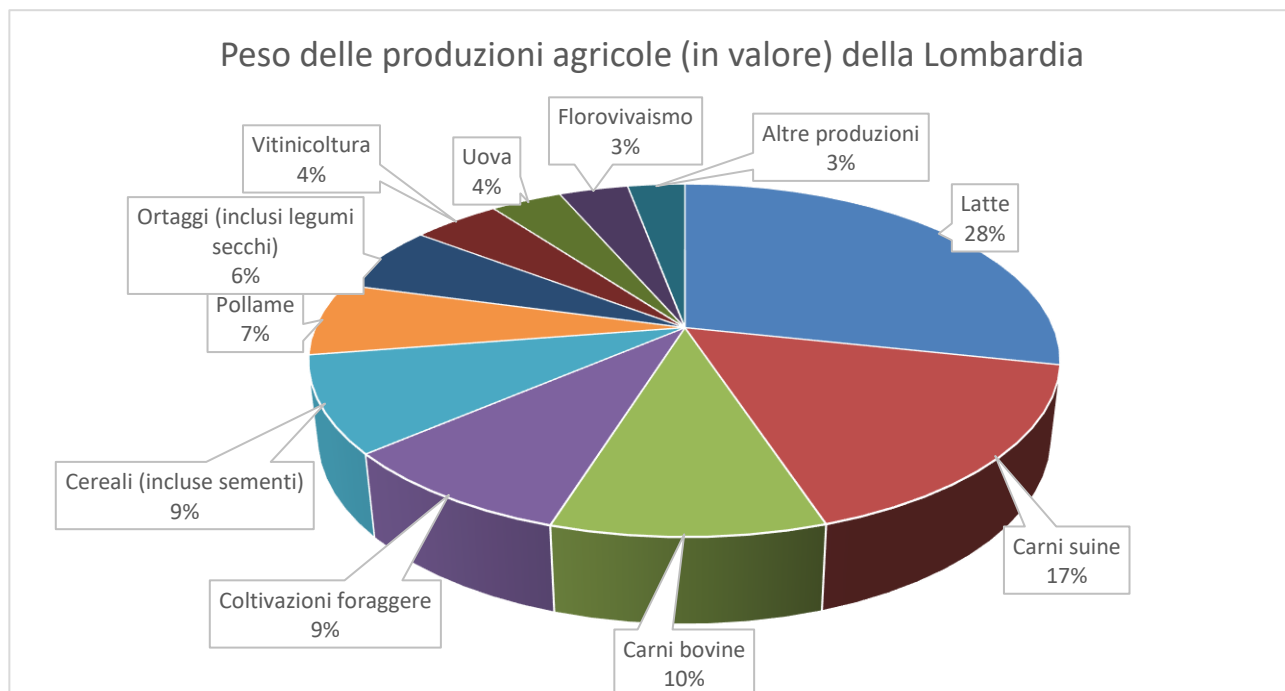


Fonte: Elaborazioni Ismea su dati Istat

La Lombardia è al primo posto in Italia per la produzione di latte, con oltre 5,6 milioni tonnellate

di latte vaccino consegnate nel 2020 (44% della produzione nazionale), per un valore complessivo alla produzione di quasi 1,9 miliardi di euro. Anche sul fronte della trasformazione industriale, la produzione casearia lombarda è capofila a livello nazionale con 469 mila tonnellate di formaggio (35% della produzione italiana) prodotte nel 2019.

Comparti di punta sono poi la produzione di carne bovina (1° posto in Italia per valore della produzione) e carne suina (1° in Italia sempre per valore della produzione), le coltivazioni foraggere (1°), le uova (2° posto), i cereali e le sementi (2°) e il pollame (3°).



Fonte: Elaborazioni Ismea su dati Istat

Stock di Imprese

Lo stock delle imprese agroalimentari lombarde ammonta nel 2020 a 51.719 unità (-1,5% sul 2019), che rappresentano il 6,4% delle aziende nazionali. La Lombardia è al primo posto per numero di imprese se consideriamo il totale dei settori economici e al terzo posto in relazione all'industria alimentare, mentre occupa la posizione n.7 se si guardano ai dati delle imprese agricole.

Lombardia - Totale imprese registrate				
	2020	Var% su 2019	Quota sul totale nazionale	Posizione
Agroalimentare	51.719	-1,5%	6,4%	7

Agricoltura, silvicoltura e pesca	44.598	-1,7%	6,1%	7
Industria alimentare	7.121	-0,2%	10,1%	3
Totale settori economici	949.399	-0,6%	15,6%	1

Fonte: Elaborazioni Ismea su dati Tagliacarne

Imprese femminili

Nel settore agroalimentare le imprese a conduzione femminile della Lombardia sono 10.816 nel 2020 (-1,3% su base annua) di cui 9.497 attive nel settore primario (-1,8% su base annua). L'incidenza delle imprese guidate da donne nel settore agricolo lombardo è del 21,3%, una percentuale lievemente più alta rispetto al totale dell'economia della regione, ma che risulta inferiore alla media nazionale del settore agricolo (28,3%) e vede la Lombardia solo al 19mo posto in Italia.

Lombardia - Stock imprese a conduzione femminile				
	2020	Var.% su 2019	Quota imprese femminili sul totale regionale	Posizione Lombardia
Agroalimentare	10.816	-1,3%	20,9%	19°
Agricoltura	9.497	1,8%	21,3%	19°
Industria alimentare	1.319	2,9%	18,5%	18°
Totale settori economici	179.630	-0,1%	18,9%	19°

Fonte: Elaborazioni Ismea su dati Tagliacarne

Imprese giovanili

Nel settore agroalimentare le imprese giovanili, con capo azienda fino a 35 anni di età, in Lombardia ammontano a 3.866 nel 2020 (-1,2% su base annua), di cui per la maggior parte (3.394) rappresentante da aziende agricole, anch'esse in flessione (-1,9%) sul 2019. L'incidenza delle imprese agricole a conduzione giovanile della regione è del 7,6% a fronte di una media nazionale dell'8,9%, che colloca la Lombardia al decimo posto in Italia per imprenditoria giovanile nel settore.

Lombardia - Stock imprese a conduzione giovanile				
	2020	Var.% su 2019	Quota imprese giovanili sul totale regionale	Posizione Lombardia
Agroalimentare	3.866	-1,2%	7,5%	10°
Agricoltura	3.394	-1,5%	7,6%	10°
Industria alimentare	472	0,9%	6,6%	13°
Totale settori economici	74.763	-2,5%	7,9%	15°

Fonte: Elaborazioni Ismea su dati Tagliacarne

Export

Nel 2020 le esportazioni del settore agroalimentare della Lombardia sono state pari a 7,2 miliardi di euro in crescita dell'1,2% rispetto al 2019, grazie in particolare al contributo dell'industria alimentare. L'andamento molto positivo del settore si pone in controtendenza rispetto all'export complessivo regionale che ha subito nel 2020, a causa della pandemia, una contrazione (-10,2%). La regione è al primo posto in Italia per valore delle esportazioni complessive e seconda per valore dell'export agroalimentare.

Lombardia – Valore delle esportazioni (in milioni di euro)				
	2020	Var.% su 2019	Quota sul totale Italia	Posizione Lombardia
Agroalimentare	7.186	1,2%	15,6%	2°
Agricoltura silvicoltura e pesca	477	0,1%	6,8%	8°
Industria alimentare	6.709	1,3%	17,1%	2°
Totale settori economici	113.058	-10,2%	26,5%	1°

Fonte: Elaborazioni Ismea su dati Istat

Lombardia – Principali prodotti e destinazioni dell'export agroalimentare



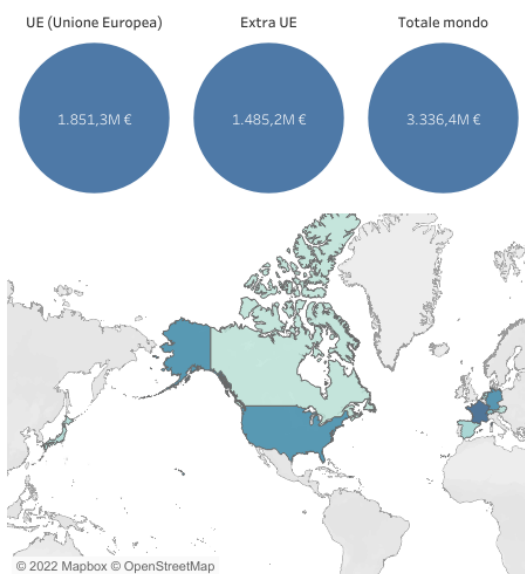
Esportazioni dei principali prodotti agroalimentari



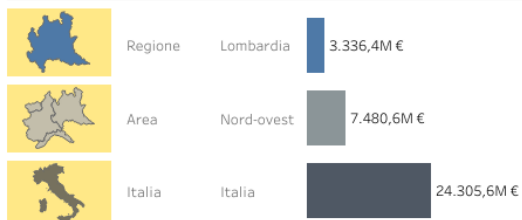
Anno selezionato: 2020

Partner

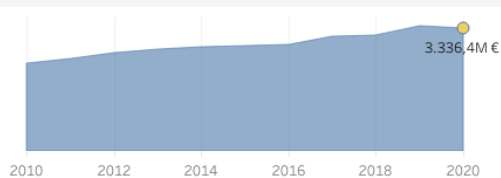
seleziona un partner per filtrare tutti gli altri grafici



Confronto con Nord-ovest e Italia

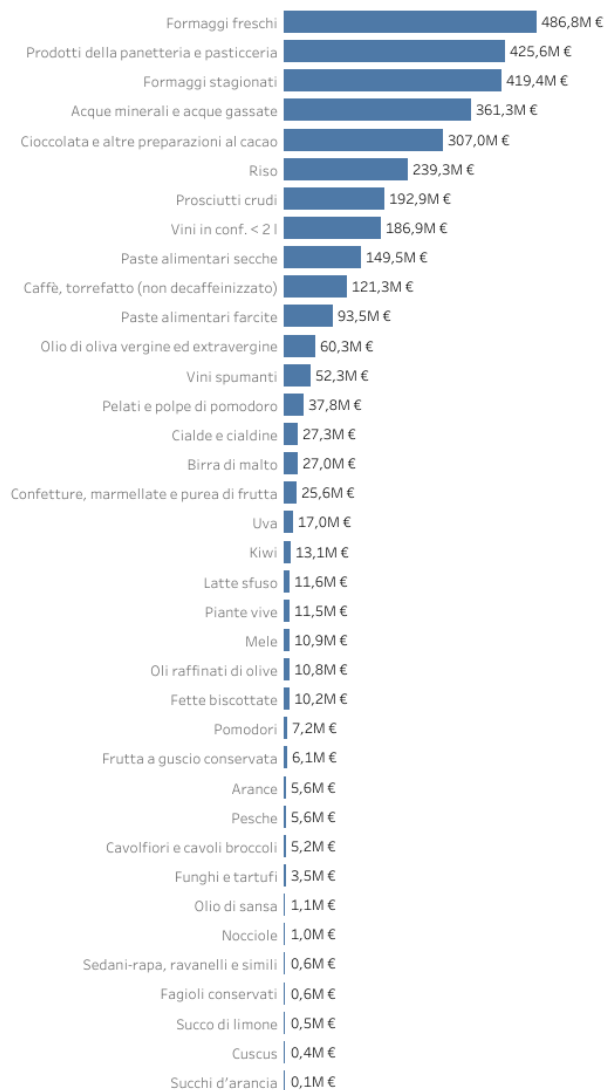


Trend



Prodotti

seleziona un prodotto per filtrare gli altri grafici



<https://www.ismeamercati.it/osservatori-rrn/indicatori-competitivita/esplora-regione/commercio-estero>

Accesso al credito

Nel 2020 il comparto agroalimentare della Lombardia presenta lo stock di prestiti più alto a livello nazionale con più di 13 miliardi di euro, in crescita dell'1% rispetto al 2019. Questa somma rappresenta il 18,6% del totale nazionale.

Per quanto riguarda il solo settore agricolo lo stock di prestiti ammonta a 7,6 miliardi di euro nel 2020, che rappresenta il 19% del totale nazionale.

L'industria alimentare invece, con 5,7 miliardi di euro nel 2020, occupa il secondo posto della classifica delle regioni italiane, con lo stock di prestiti in crescita del 2,1% rispetto al 2019.

Stock di prestiti (in milioni di euro) Lombardia				
	2020	Var % su 2019	Quota sul totale Italia	Posizione Lombardia
Agroalimentare	13.318	1,0%	18,6%	1
Agricoltura, silvicoltura e pesca	7.602	0,2%	19,0%	1
Industria alimentare	5.716	2,1%	18,1%	2
Totale settori economici	208.447	5,3%	28,1%	1

Fonte: Elaborazioni Ismea su dati Banca d'Italia

Multifunzionalità

Il numero di agriturismi presenti in Lombardia ammonta a 1.720, in crescita dell'1,9% rispetto al 2019. La Lombardia si colloca al terzo posto per numero di agriturismi presenti sul territorio, che rappresentano il 6,9% del totale nazionale.

Numero di attività agrituristiche in Lombardia			
2020	Var % sul 2019	Quota sul totale Italia	Posizione Lombardia
1.720	1,9%	6,9%	3

Fonte: Elaborazioni Ismea su dati Istat

Prodotti Dop e Igp

La Lombardia conta 75 prodotti e vini a marchio Dop e Igp per un valore alla produzione di 2 miliardi di euro nel 2020, che la colloca al terzo posto dopo Emilia Romagna e Veneto. Brescia, Mantova e Sondrio sono le regioni più coinvolte nella produzione di prodotti a denominazione di origine e indicazione geografica.



DATI ECONOMICI
2020

VALORE ECONOMICO | 75 DOP IGP

2073 milioni €
valore alla produzione

-6,0% su 2019
3° regione per impatto
9.598 operatori

1° Brescia 697 mln €
2° Mantova 456 mln €
3° Sondrio 247 mln €

COMPARTO CIBO | 34 DOP IGP

1.643 milioni €
valore alla produzione

-7,2% su 2019
2° regione per impatto
5.686 operatori

COMPARTO VINO | 41 DOP IGP

430 milioni €
valore alla produzione

-1,3% su 2019
9° regione per impatto
3.912 operatori

 :: **LOMBARDIA DOP IGP**



ISMEA 